



Asmix

電動昇降デスク メモリー付 カタログ

\\ 紹介動画を公開中 \\



機能説明



組み立てサポート

座りすぎがもたらす
健康被害の解消を
サポートします

※本製品以外は付属していません

保証とアフターサービス 修理やご不明な点等のご相談は まずお買い上げの販売店までお申し付けください

- 保証書は「お買い上げ日・販売店名」等の記入をお確かめの上販売店からお受け取りください
内容をよくお読みの上、大切に保管してください。
- 保証期間は **お買い上げの日から1年間です**
保証期間中でも、有料になることがありますので保証書をよくお読みください。
※各部品を分解されますと、保証が無効になります。
- 出張修理は行っておりません
点検や修理の発送のために外箱・緩衝材を保管しておいてください。
- この製品についてのご意見・ご質問はカスタマーサービスセンターまでお申し付けください。
- 修理を依頼される時は取扱説明書内「故障かな?と思った時」をご確認ください
それでも異常がある時は、使用をやめて必ず専用ACアダプタを抜きお買い上げの販売店まで保証書を添え、修理をお申し付けください。
- 保証期間中は保証書の規定に従って修理させていただきます

愛情点検 長年ご使用の製品の点検を! [ご使用の度合いにより部品が劣化し、故障したり、安全性を損なって事故につながる場合があります。]

	<p>このような症状はありませんか</p> <ul style="list-style-type: none"> ●昇降しなかったり、途中で止まったりする。 ●電源コードに傷があったり、電源コードを動かすと通電したり、しなかったりする。 ●異常な発熱・異音・異臭がする。 	<p>故障や事故防止のために、専用ACアダプタをコンセントから必ず抜き、お買い上げの販売店までご相談ください。</p>
--	--	---

安全にお使いいただくために

●ご使用前に必ず「取扱説明書」をよくお読みの上、正しくお使いください。

- 製品の仕様およびデザインは改善等のため予告なく変更する場合があります。
- ご注文は品番・製品名でお願いいたします。

■お買い求め、ご相談は

Asmix 株式会社アスカ

http://www.asmix.co.jp

東京支店 〒136-0074 東京都江東区東砂7-15-4
TEL 03 (5617) 3980 FAX 03 (5617) 3981

本社 TEL 052 (725) 5701 FAX 052 (725) 5703

大阪支店 TEL 06 (4259) 3315 FAX 06 (4259) 3316

札幌営業所 TEL 011 (837) 8352 FAX 011 (837) 8363

福岡営業所 TEL 092 (433) 1577 FAX 092 (433) 1578

カスタマーサービスセンター TEL 050 (3381) 5100

JAN メーカーコード 4522966 2023年9月4日



asmix.co.jp

“座りすぎ”がもたらす健康被害の解消をサポートします



立つ ⇄ 座る ⇄ 立つ ⇄ 座る で

健康促進 & 作業効率UP



デスクワークの際に60分のうち10~15分程度、
立って仕事するだけで身体への負担を軽減できます。
しかし120分以上立ち続けていると作業効率が低下するとも言われています。
“座りすぎ”なデスクワークに、電動昇降デスクをこの機会に
取り入れてみてはいかがでしょうか？

上・下スイッチで簡単昇降



多彩な機能・機構でサポートします




セットメモリー機能

あらかじめ天板の高さを3つ登録できます。
登録した高さをスイッチ1つで呼び出せます。



横揺れ防止機構

天板を高くしても横に揺れにくい支柱を採用しています。*特許出願中



チャイルドロック機能

子供が誤って昇降しないように操作をロックします。

電動昇降デスク メモリー付

オープン価格

天板幅	850mm	1000mm	1200mm	1400mm
木目/ブラック	EDK8545BK	EDK10BK	EDK12BK	EDK14BK
JAN	4522966 600163	4522966 600101	4522966 600125	4522966 600149
cpコード	260016	260010	260012	260014
ホワイト	EDK8545W	EDK10W	EDK12W	EDK14W
JAN	4522966 600170	4522966 600118	4522966 600132	4522966 600156
cpコード	260017	260011	260013	260015
天板寸法	W850×D450mm	W1000×D600mm	W1200×D600mm	W1400×D600mm
質量(組合わせ時)	約19kg	約22kg	約24kg	約26kg
外形寸法	W850×D600×H約725~1215mm	W1000×D600×H約725~1215mm	W1200×D600×H約725~1215mm	W1400×D600×H約725~1215mm
耐荷重	約60kg	約80kg	約80kg	約80kg
入数	1台/CTN	1台/CTN	1台/CTN	1台/CTN
パッケージ質量	約21kg	約25kg	約27kg	約29kg
パッケージ寸法	W880×D480×H135mm	W1035×D640×H136mm	W1260×D664×H171mm	W1470×D666×H174mm

木目/ブラック天板



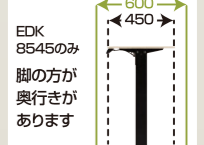
木目/ブラック天板裏側




木目/ブラック使用イメージ



パッケージイメージ



ホワイト天板



ホワイト天板裏側



ホワイト使用イメージ



消費電力(50/60Hz): 150W

材質: 【天板】合成樹脂化粧パーティクルボード(メラミン樹脂)

【支柱】スチール(エポキシ・ポリエステル粉体塗装)

付属品: 取扱説明書、組み立てガイド、保証書、六角レンチ(大小)

●必ず2人以上で組立ててください。●組立て時はプラスドライバーをご用意ください。

衝突防止機能

昇降中に天板の衝撃・衝突を感知すると約5cm戻り、昇降が止まります


スリープ機能

操作から約1分間後に節電のため、画面が消灯して電源が切れます。



アジャスター機構

床が水平でなく本体がガタつく時はアジャスターの1つを回転させ調整してください。



リセット機能

天板の高さと画面表示の高さが異なる場合はリセットしてください。

※本製品以外は付属していません