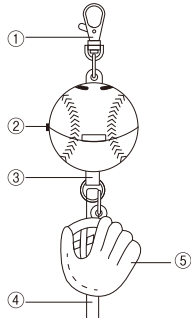


GE051B

# 防犯ブザー BASEBALL 野球

●ご使用前に必ず取扱説明書をお読みください。

## 各部の名称と使用方法



- フック  
(ランドセルの肩ベルトについているリング金具に取り付けてください)
- 誤作動防止スイッチ  
(スイッチを左に動かすと電源が「OFF」になり、右に動かすと「ON」になります。)
- ピンプラグ  
(本体から引き抜くとブザーが鳴り、差し込むと鳴り止みます。)
- ストラップ  
(ブザーを鳴らすときに引っ張ります。)
- 反射材

## 注意 必ずお守りください。

- ★本製品は盗難、暴漢などの被害を完全に防ぐものではありません。万一被害、トラブルなどが発生いたしましたも、当社は一切その責任を負いかねますので、あらかじめご了承ください。
- ストラップが引っかかり、誤ってピンプラグが引かれることがあります。十分注意してご使用ください。
- 本製品は大量のため耳の近くで鳴らすと難聴になることがあります。十分注意してご使用ください。
- カバンやポケットの中に入れますと、いざという時にすぐ使用できません。ご使用の時は電源を「ON」にしてカバンや衣類の外に下げてください。
- 故障の原因になりますので次のことをお守りください。
  - ・雨や水に濡らさない。
  - ・強い衝撃を与えたり、落としたりしない。
  - ・分解や改造をしない。
  - ・直射日光や高温になる所に置かない。
- 定期的アラームが鳴ることを確認下さい。

Asmix

発売元 株式会社アスカ

ホームページ <http://www.asmix.co.jp> スライドバックPVC 台紙

■製品についてお気づきの点がございましたら、カスタマーサービスセンターまでお問い合わせください。

カスタマーサービスセンター ☎ 03-5690-9412

受付時間: AM10:00~12:00 / PM1:00~5:00 月曜日~金曜日 (祝祭日・年末年始・夏季休暇期間を除く)

MADE IN CHINA PK131105



4 522966 643122

GE051B ベースボール 164312

大音量ブザーで威嚇!

# 85dB

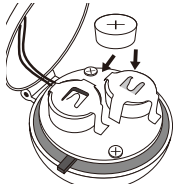
誤作動防止スイッチ、反射材つき

## 電池交換の方法

・電池が外れない時はつまようじなど先の細いものを使用してください。(金属製のものを使用しないでください。)

・中のコードや部品が外れる場合がありますので、勢いよく開けないでください。

- ①コインなどを使って本体を開きます。
- ②アルカリボタン電池(LR44) 2個を⊕を上向きに正しく入れます。
- ③コードをはさまないように本体を閉めます。



## 警告 電池の発熱、破裂を防ぐため、必ずお守りください。

- 充電・ショート・分解・加熱・火中投入禁止。液もれや破裂のおそれがあります。万一、液もれしたアルカリ性溶液が眼に入った時は水で洗った後、医師の治療を受けてください。また、皮膚や衣類に付着した場合は水で洗い流してください。
- 廃棄や保存の際は、テープなどで巻きつけて絶縁してください。
- 新しい電池と使用中または使用済みの電池、異種の電池を混用しないでください。
- 電池を交換するときは、2個全部取り替えてください。
- ⊕⊖を正しく入れてください。
- 電池は幼児の手の届かない所に置くこと。万一、飲み込んだ場合には、医師にご相談ください。
- ブザー音が小さくなったら電池寿命のめやすですので、電池交換して下さい。

※ご使用にならない場合でも電池は消耗します。

仕様

音 量	85dB/1m	質 量	約22g(電池含む)
使用電源	アルカリボタン電池(LR44)2個 電池メーカー/Chung Pak Battery Works Ltd.		
連続吹鳴時間	約2時間/測定時温度29℃	(中国製)	
外形寸法	W33×D33×H33mm(突起部含まず)		
付属品	アルカリボタン電池(LR44)2個 フック、ストラップ、反射材		

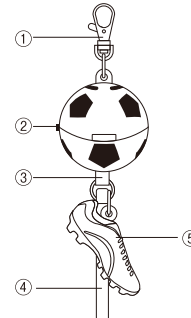
テスト用電池(LR44)2個付属  
付属の電池はテスト用です。動作確認後、新品電池と交換して本体にセットしてください。

GE051S

# 防犯ブザー SOCCER サッカー

●ご使用前に必ず取扱説明書をお読みください。

## 各部の名称と使用方法



- フック  
(ランドセルの肩ベルトについているリング金具に取り付けてください)
- 誤作動防止スイッチ  
(スイッチを左に動かすと電源が「OFF」になり、右に動かすと「ON」になります。)
- ピンプラグ  
(本体から引き抜くとブザーが鳴り、差し込むと鳴り止みます。)
- ストラップ  
(ブザーを鳴らすときに引っ張ります。)
- 反射材

## 注意 必ずお守りください。

- ★本製品は盗難、暴漢などの被害を完全に防ぐものではありません。万一被害、トラブルなどが発生いたしましたも、当社は一切その責任を負いかねますので、あらかじめご了承ください。
- ストラップが引っかかり、誤ってピンプラグが引かれることがあります。十分注意してご使用ください。
- 本製品は大量のため耳の近くで鳴らすと難聴になることがあります。十分注意してご使用ください。
- カバンやポケットの中に入れますと、いざという時にすぐ使用できません。ご使用の時は電源を「ON」にしてカバンや衣類の外に下げてください。
- 故障の原因になりますので次のことをお守りください。
  - ・雨や水に濡らさない。
  - ・強い衝撃を与えたり、落としたりしない。
  - ・分解や改造をしない。
  - ・直射日光や高温になる所に置かない。
- 定期的アラームが鳴ることを確認下さい。

Asmix

発売元 株式会社アスカ

ホームページ <http://www.asmix.co.jp> スライドバックPVC 台紙

■製品についてお気づきの点がございましたら、カスタマーサービスセンターまでお問い合わせください。

カスタマーサービスセンター ☎ 03-5690-9412

受付時間: AM10:00~12:00 / PM1:00~5:00 月曜日~金曜日 (祝祭日・年末年始・夏季休暇期間を除く)

MADE IN CHINA PK131105



4 522966 643115

GE051S サッカー 164311

大音量ブザーで威嚇!

# 85dB

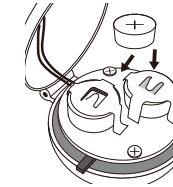
誤作動防止スイッチ、反射材つき

## 電池交換の方法

・電池が外れない時はつまようじなど先の細いものを使用してください。(金属製のものを使用しないでください。)

・中のコードや部品が外れる場合がありますので、勢いよく開けないでください。

- ①コインなどを使って本体を開きます。
- ②アルカリボタン電池(LR44) 2個を⊕を上向きに正しく入れます。
- ③コードをはさまないように本体を閉めます。



## 警告 電池の発熱、破裂を防ぐため、必ずお守りください。

- 充電・ショート・分解・加熱・火中投入禁止。液もれや破裂のおそれがあります。万一、液もれしたアルカリ性溶液が眼に入った時は水で洗った後、医師の治療を受けてください。また、皮膚や衣類に付着した場合は水で洗い流してください。
- 廃棄や保存の際は、テープなどで巻きつけて絶縁してください。
- 新しい電池と使用中または使用済みの電池、異種の電池を混用しないでください。
- 電池を交換するときは、2個全部取り替えてください。
- ⊕⊖を正しく入れてください。
- 電池は幼児の手の届かない所に置くこと。万一、飲み込んだ場合には、医師にご相談ください。
- ブザー音が小さくなったら電池寿命のめやすですので、電池交換して下さい。

※ご使用にならない場合でも電池は消耗します。

仕様

音 量	85dB/1m	質 量	約22g(電池含む)
使用電源	アルカリボタン電池(LR44)2個 電池メーカー/Chung Pak Battery Works Ltd.		
連続吹鳴時間	約2時間/測定時温度29℃	(中国製)	
外形寸法	W33×D33×H33mm(突起部含まず)		
付属品	アルカリボタン電池(LR44)2個 フック、ストラップ、反射材		

テスト用電池(LR44)2個付属  
付属の電池はテスト用です。動作確認後、新品電池と交換して本体にセットしてください。