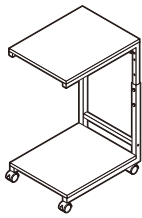


デスクサイドワゴン 高さ調整つき



品番 **DSW02**

取扱説明書



お買い上げいただき、まことにありがとうございます。この取扱説明書をよくお読みの上、正しくお使いください。この取扱説明書は、いつでも見ることができる場所に必ず保管してください。

ご注意

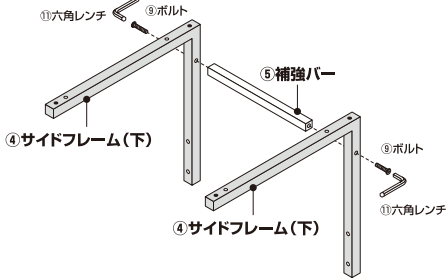
- この製品は厳重な品質管理と検査を経て出荷しておりますが、万一故障・不具合がありましたら お買い上げの販売店までお申し付けください。
- お客様または第三者がこの製品の使用誤り・使用中に生じた故障・その他の不具合・使用によって受けられた損害について、当社は一切その責任を負いかねますので、あらかじめご了承ください。
- 本来の目的以外で使用しないでください。

部品の名称 ◆組み立てる前に必ず下記と梱包されている内容をご確認ください。
◆部品が不足している場合は販売店までお問い合わせください。

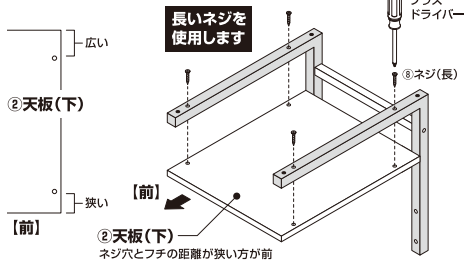
①天板(上) 長い ×1	②天板(下) 短い ×1	③サイドフレーム(上) サポートバー ×2	④サイドフレーム(下) ×2	⑤補強バー ×1
⑥キャスター(ストッパーつき) ストッパー ×2	⑦キャスター(ストッパーなし) ×2	⑧ネジ 長い(長) ×4 +1(スペア) 短い(短) ×4 +1(スペア)	⑨ボルト ×2	⑩高さ調整用ボルト ×4+1(スペア)
			⑪六角レンチ ×1	⑫スパナ ×1

組み立て方 ◆プラスドライバーをご準備ください。◆組み立て時のケガ等防止のため手袋をご着用ください。◆部品は正確に取り付けてください。
◆平らな場所で、床等に傷がつかないようにタンポポール等を敷いて組み立ててください。◆設置場所に近い場所で組み立てることをおすすめします。

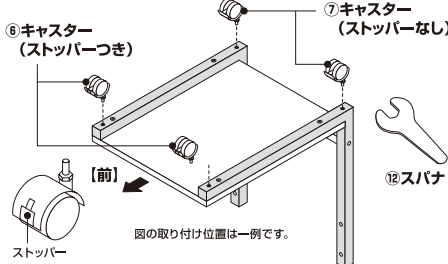
1 ⑪六角レンチで、2つの④サイドフレーム(下)と⑤補強バーを⑨ボルトで繋いでください(下図の計2ヶ所)。



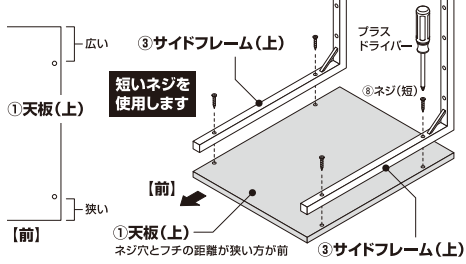
2 プラスドライバーで⑫に②天板(下)を⑧ネジ(長)で取り付けてください(下図の計4ヶ所)。



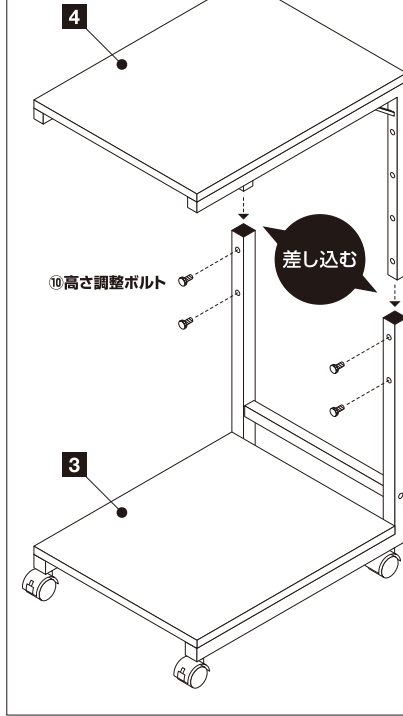
3 ⑫スパナで⑫に⑥キャスター(ストッパーつき)と⑦キャスター(ストッパーなし)を任意の位置に取り付けてください(下図の計4ヶ所)。



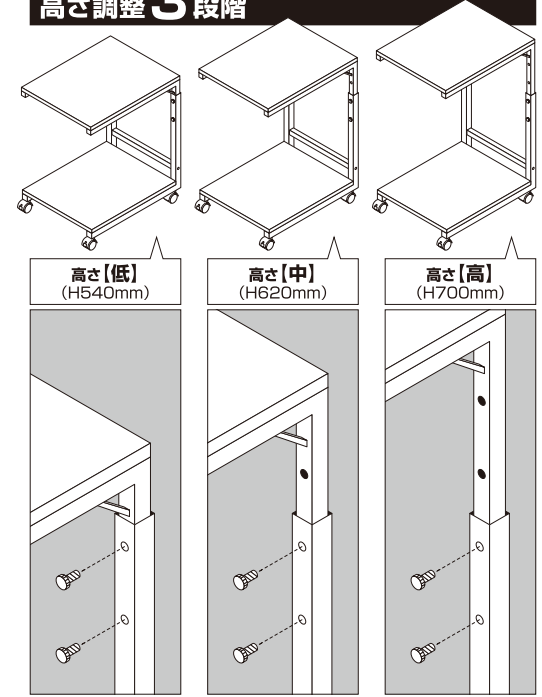
4 プラスドライバーで③サイドフレーム(上)を①天板(上)に⑧ネジ(短)で取り付けてください(下図の計4ヶ所)。



5 ④を⑩に差し込み、任意の高さで⑩高さ調整ボルトで留めて完成です。
⑩高さ調整ボルトは必ず⑩と④の左右2つずつの穴(計4ヶ所)が重なるように留めてください。
完成後、製品全体に歪みやねじれ、ガタつき等がないことを確認してください。



高さ調整3段階



ご使用上の注意

この取扱説明書及び製品には、ご使用になる方や他の人への危害・財産への損害を未然に防止するため、必ずお守りいただくことを、次のように説明しています。

ご使用上の注意

- ネジのゆるみによるガタつきが生じたときは、すぐに締め直してください。
 - 指をささないようにご注意ください。
- 組み立てる時**
- 組み立てる前に、必ず「取扱説明書」に記載されている「部品の名称」と梱包されている内容をご確認ください。
 - 組み立てる前に、必ず「組み立て方」をよく読んでください。
 - ネジやボルト等は必ず最後に増し締めをしてください。けがをする恐れがあります。
 - 部品が不足している場合は、販売店までお問い合わせください。
- 使用する時**
- 初めてのご使用前に、必ずすべての連結部分に緩みがないかご確認ください。
 - 耐荷重よりも重い物を載せたり、上に乗ったり、腰をかけないでください。変形・破損の原因になります。
 - 物を載せる際は、一点に集中して荷重がかからないように、できるだけ均一に載せてください。重い物は下段に載せてください。
 - 廃棄するときは各自治体の分別基準に従い、適切な方法で処理するか、専門業者にお任せください。
 - 表面のホコリは柔らかい布などで軽く拭いてください。

設置・移動する時

- 直射日光・ストーブ等、火器の側に置かないでください。変色・変形の原因になります。
- 湿気、水気のある所・屋外に置かないでください。サビ、変色・変形の原因になります。
- 移動する時は、必ず上に載せている物を降ろしてください。
- 変形・破損の原因になります。

日常のお手入れについて

- 汚れがひどい時は、水で薄めた中性洗剤を少つけた布で拭いてから、乾いた布で拭きとってください。
- お手入れの際、シンナー・ベンジン等の溶剤は使用しないでください。変色・光沢をなくす原因になります。

仕様

外形寸法: W450×D350×H540(低)/620(中)/700(高)mm
(組み立て時、突起部含まず)

質量: 約5.2kg
耐荷重: [天板(上)]5kg [天板(下)]10kg ※耐荷重は測定値であり、保証値ではありません。
主な材質: [天板(上)/天板(下)]両面メラミン化粧板/パーティクルボード
[フレーム]スチール [キャスター]PP
付属品: 取扱説明書/六角レンチ/スパナ

Asmix
株式会社アスカ

【カスタマーサービスセンター】TEL 050-3381-5100
受付時間: AM10:00~12:00 / PM1:00~5:00
月曜日~金曜日(祝祭日・年末年始・夏季休暇期間を除く)

2024年1月第1版_CH