


アルミ枠ポスターパネル ブラック

APP-A4BK (A4サイズ) / APP-A3BK (A3サイズ)
APP-A2BK (A2サイズ) / APP-A1BK (A1サイズ)

取扱説明書



お買い上げいただき、まことにありがとうございます。この取扱説明書をよくお読みの上、正しくお使いください。
この取扱説明書は、いつでも見ることが出来る場所に必ず保管してください。



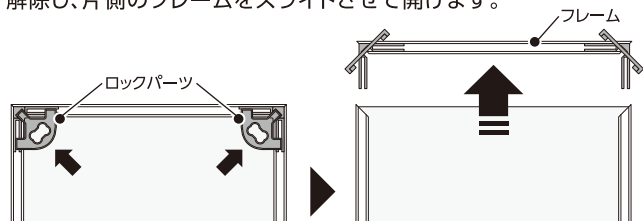
ご注意

- この製品は厳重な品質管理と検査を経て出荷しておりますが、万一故障または不具合がありましたら、お買い上げの販売店までお申し付けください。
- お客様または第三者がこの製品及び付属品の使用誤り、使用中に生じた故障、その他の不具合またはこの製品の使用によって受けられた損害については、当社は一切の責任を負いかねますので、あらかじめご了承ください。
- ポスターパネル以外の目的で使用しないでください。

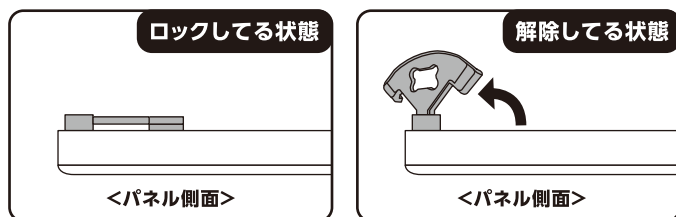
ご使用方法 ※パネルはタテヨコどちらでも設置できます

◎ポスターの設置方法

- ①ポスターパネル裏面のロックパーツ2ヶ所を垂直に起こしてロックを解除し、片側のフレームをスライドさせて開けます。



矢印の2ヶ所のみロックを解除し、フレームをスライドさせて開けてください。




- ②透明パネルカバー両面の保護フィルムをはがします。
- ③裏板と透明パネルカバーの間にポスターをセットします。
- ④取り外したフレームを元に戻し、ロックパーツを倒してしっかりロックします。



フレームを着脱する際、フレームの角等でケガをしないようご注意ください。

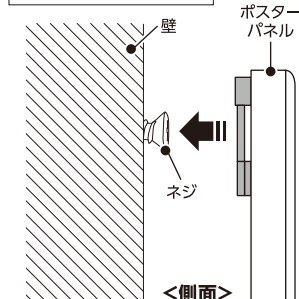
◎壁への取付け方法

吊り下げひもで取り付ける



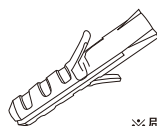
ロックパーツの穴に付属の吊り下げひもを通して、しっかりと結んで吊り下げてください。

クギやネジにかける

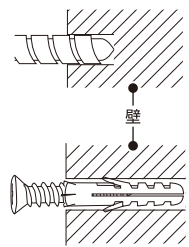


ロックパーツの穴を壁に取り付けたクギやネジに引っ掛けて吊り下げてください。

◎壁がコンクリートやブロック、石材などの材質の場合は、付属のプラグをご使用ください。



- ①壁にドリルで約5mmの穴をあけ、プラグを打ち込んでください。
- ②ネジをコーナーの穴に差し込み、先端をプラグの穴に差し込んでからネジを回して、壁に固定します。



※壁の種類や材質によっては使用できない場合があります。

ご使用上の注意

- 吊り下げひもは長期間そのまま使用されますと、品質劣化により切れる場合があります。定期的に点検し、異常が発見された場合は交換してください。
- 透明パネルカバー一面にキズをつけないようご注意ください。
- 壁に掛ける前にネジやひもがしっかり固定されているかご確認ください。
- 転倒・落下等の衝撃で欠け・ヒビ割れ・反り・歪みが起きた場合は使用をやめてください。けがをする恐れがあります。
- 汚れがひどい時は乾拭きするか、濡らした布で拭いてください。シンナー・ベンジン等の溶剤は使用しないでください。溶けたり・変質する恐れがあります。
- 歪み・ガタつき・変形が見られた場合はご使用をおやめください。通常のご使用においても摩耗や劣化が起きますので定期的に点検をしてください。

設置上の注意

- 火の近くや直射日光の当たる場所では使用しないでください。
- 幼児の手の届かない所でご使用ください。
- 万一の落下に備え、下に物を置かないでください。また、落下した場合に危険と思われる場所には取付けないでください。
- 暖房器具・エアコンの風が直接当たる所、高温・多湿の所に設置しないでください。変形の原因になります。
- 本製品は屋内専用で耐水性はありません。屋外では使用しないでください。

仕様

		APP-A4BK	APP-A3BK	APP-A2BK	APP-A1BK
外形寸法 フレーム厚さ16mm	W	214mm	301mm	424mm	598mm
	D	20mm	20mm	20mm	20mm
	H	301mm	424mm	598mm	845mm
有効板面寸法/W×H		186×273mm	273×396mm	396×570mm	570×817mm
質量 ※付属品含まず		約195g	約340g	約560g	約1kg
付属品	吊り下げひも	○	○	○	○
	ネジ	2本	2本	2本	2本
	プラグ	2本	2本	2本	2本

材質	透明パネルカバー/PET、裏板/発泡PS、フレーム/アルミニウム、ロックパーツ/ABS、吊り下げひも/ナイロン、ネジ/スチール、プラグ/PE
----	--

Asmix
株式会社アスカ

[カスタマーサービスセンター]
TEL 050-3381-5100
受付時間: AM10:00~12:00 / PM1:00~5:00
月曜日~金曜日(祝祭日・年末年始・夏季休暇期間を除く)