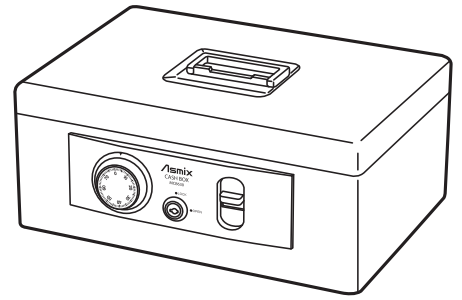


手提金庫

特許出願済

品番 MCB250 / MCB370 / MCB580 / MCB630

取扱説明書



お買い上げいただき、まことにありがとうございました。この取扱説明書をよくお読みのうえ、正しくお使いください。この取扱説明書はいつでも見ることが出来る場所に必ず保管してください。

ご使用方法

施錠の仕方

- ①フタを閉めます。
- ②ダイヤル錠を任意の位置に回します。(MCB250は除く)
- ③付属の鍵を差し込んで左に回しLOCKに合わせ鍵を抜いてください。

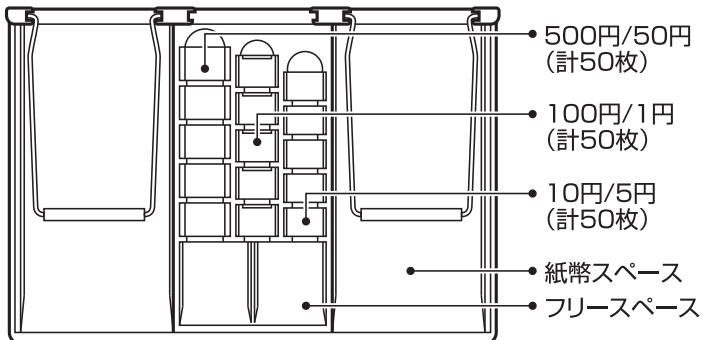
開錠の仕方

- ①付属の鍵を差し込んで右に回しOPENに合わせます。
- ②ダイヤル錠を下記の**ダイヤル錠の開け方**に従って番号を合わせます。(MCB250は除く)
- ③開閉レバーを下に押しすと開きます。

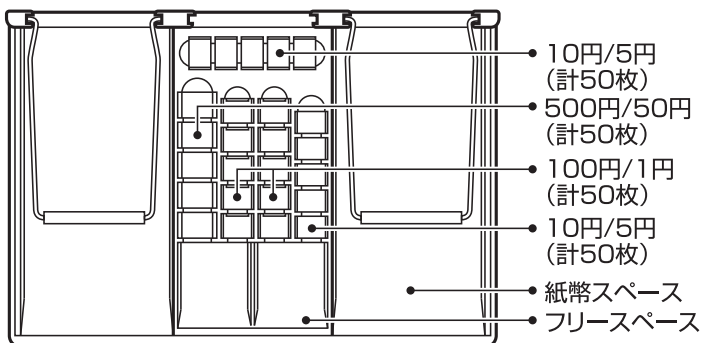
収納トレイの使い方

1スペースに硬貨を2種類収納できます。

【MCB250/MCB370/MCB580の場合】



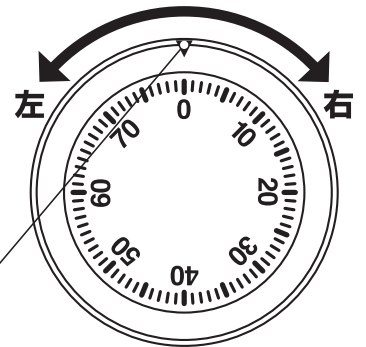
【MCB630の場合】



ダイヤル錠の開け方 (MCB250は除く)

- ①②の手順でダイヤル錠の番号を合わせてください。

この位置に番号を合わせてください。



- ①**右回りに2回ダイヤルを回して、**

に合わせてください。

- ②**左回りにダイヤルを回して、**

に合わせてください。

※開かない場合や、番号を間違えた場合は、もう一度始めからやり直してください。

ご注意

- お客様または第三者がこの製品及び付属品の使用誤り、使用中に生じた故障、その他の不具合またはこの製品の使用によって受けられた損害については、当社は一切その責任を負いかねますので、あらかじめご了承ください。●落とさないでください。思わぬケガをすることがあります。●合鍵は金庫の中に入れて、大切に保管してください。●合鍵を紛失した時は、お買い上げの販売店へお申し付けください。

発売元 株式会社アスカ

ホームページ <http://www.asmix.co.jp>

カスタマーサービスセンター ☎ 03-5690-9412

受付時間:AM10:00~12:00 / PM1:00~5:00

月曜日~金曜日(祝祭日・年末年始・夏季休暇期間を除く)

2009年3月第1版