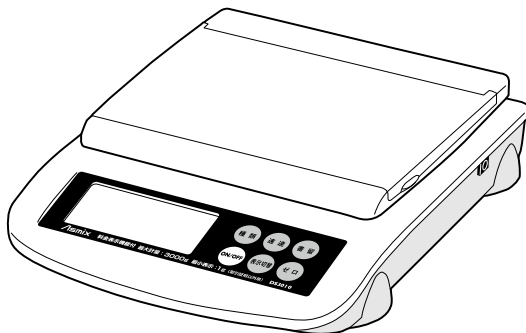


料金表示デジタルスケール

品番 **DS3010**

取扱説明書



お買い上げいただき、まことにありがとうございました。

この取扱説明書をよくお読みのうえ、正しくお使いください。

ご使用の前に、『安全上のご注意』を必ずお読みください。

この取扱説明書は、保証書とともに、いつでも見ることができる場所に必ず保存してください。

ご注意

- この製品は厳重な品質管理と検査を経て出荷しておりますが、万一故障または不具合がありましたら、お買い上げの販売店までご連絡ください。
- お客様または第三者がこの製品及び付属品の使用誤り、使用中に生じた故障、その他の不具合またはこの製品の使用によって受けられた損害については、当社は一切その責任を負いかねますので、あらかじめご了承ください。

仕 様

最大計量	3kg	消費電流	3.3mA(液晶表示板のバックライトON時) 0.8mA(液晶表示板のバックライトOFF時)	
最小表示	1g		電池寿命	1日に約5分間液晶表示板をバックライトONで使用した場合約5.3年間 (20℃・アルカリ乾電池新品使用時)
安定所要時間	約3秒間			外形寸法
操作機能	ON/OFFスイッチ(電源) 表示切替スイッチ・ゼロスイッチ 種類スイッチ(種類:定形/定形外/ゆうメール) 速達スイッチ(速達:ON/OFF) 書留スイッチ(書留/簡易書留:ON/OFF) リセットスイッチ	質量	約750g(乾電池含まず)	
		付属品	専用ACアダプター 取扱説明書・保証書 使い方カード	
使用電源	乾電池単4形×4本(別売)、 または付属の専用ACアダプター			

※この製品は、改良のため予告なく変更することがあります。

安全上のご注意

ご使用前に必ずお読みください。

この取扱説明書および製品には、ご使用になる人や他の人への危害、財産への損害を未然に防止するため、必ずお守りいただくことを、次のように説明しています。

■表示内容を無視して誤った使い方をした時に生じる危害や損害の程度を、次のように区分しています。内容をよく理解してから本文をお読みになり、記載事項をお守りください。

警告 この表示の欄は「死亡または重傷を負う恐れがある」内容です。

注意 この表示の欄は「けがをしたり財産に損害を受ける恐れがある」内容です。

■お守りいただく内容の種類を、次の図記号で区分しています。(図記号の一例です)

この記号は、してはいけないこと「禁止」内容です。

この記号は、必ず実行していただく「強制」内容です。

警告

電池の発熱、破裂を防ぐために、必ずお守りください。

- ⊕⊖逆接続・ショート・充電・分解・加熱・火中投入禁止。液もれや破裂のおそれがあります。万一、液もれしたアルカリ性溶液が眼に入った時は水で洗った後、医師の治療を受けてください。また、皮膚や衣服に付着した場合は水で洗い流してください。
- 新しい電池と使用した電池、異種の電池を混用しない。
- 充電式ではないので、充電すると液もれ、破損の恐れがある。
- 使い切った電池はすぐに機器から取り出す。
- 落下など強い衝撃を与えたり、変形させたりしない。
- 長期間使用しない時は、液もれ防止のため電池を取り外す。
- 廃棄や保存はテープなどで巻きつけて絶縁のこと。

注意

隙間に指を入れない
扱まれけがをする恐れがあります。

水をかけたりしない
ショート・感電の原因になります。

強い衝撃や振動を与えない
故障の原因になります。

シンナーやベンジンで拭いたり、殺虫剤をかけない
ひびわれによるけが・ショート・感電・火災の原因になります。

直射日光の当たる場所に置かない
変形・故障の原因になります。

必ず水平で安定した場所に設置する
正しく計量されない場合があります。

熱器具に近づけない
変形・故障の原因になります。

計量物は静かに載せる
乱暴に載せると、誤作動や故障の原因になります。

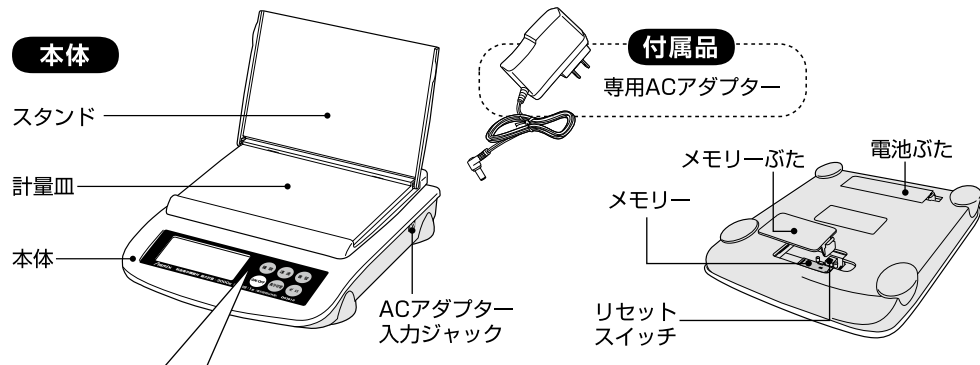
表示部を強く押さない
割れることがあります。

最大計量以上のものを載せない
故障の原因になります。

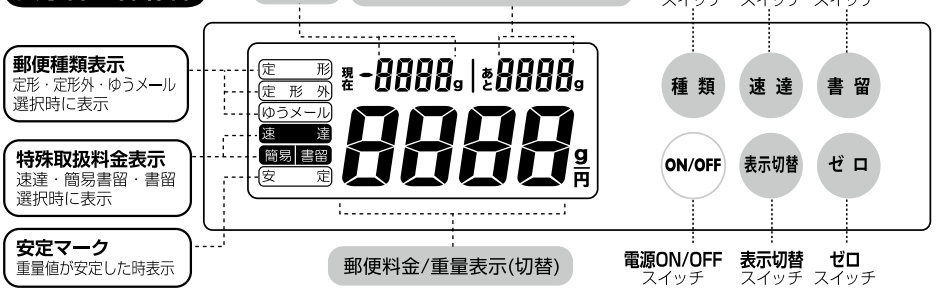
絶対に分解したり修理・改造をしない
けがをする恐れがあります。
※修理は販売店へご相談ください。

20℃以上温度差がある場所に移動させた場合、2時間以上放置してから使用する
誤作動する恐れがあります。

各部の名称



表示部・操作部



はじめてお使いになる時は

◆量れる郵便物の種類

DS3010デジタルスケールで料金の表示ができる郵便物の種類は、右記の表をご覧ください。

※1: 現金書留の場合、損害要償額1万円まで、一般書留の場合、損害要償額10万円までの料金の表示となります。それ以上の損害要償額の場合は郵便局にお尋ねください。

種類	内容	特殊取扱料金		
第一種郵便物	定型郵便物	速達	書留 ※1	簡易書留
	定型外郵便物			
ゆうメール				

◆郵便料金改定時の取扱い

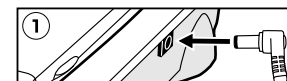
郵便料金が改定になった場合は、新料金に対応したメモリーに交換する必要があります。弊社ではメモリーを準備しておりますので、郵便料金が改定された場合の対応は、お買い上げの販売店にお問い合わせください。メモリーは有料となります。本体は現行の郵便料金が改定になった場合には対応できますが、将来、郵便体系や様式そのものが変更になった場合、本体の構造上すべてを満足出来ない場合もございますので、あらかじめご了承ください。

◆ACアダプターの接続

専用ACアダプターを使用することで、常に安定した電源状態で計量することが可能となります。

① ACアダプターを本体のACアダプター入力ジャックへ接続します。

注意 専用ACアダプターは本機専用のため、他の用途に使わないでください。



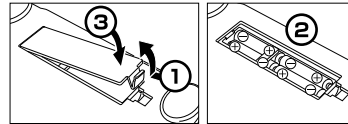
はじめてお使いになる時は

◆電池の入れ方

- ① 本体裏面の電池ふたを矢印の方向に外します。
- ② 市販の乾電池を入れます。(乾電池の⊕⊖の向きを正しく入れてください。)

使用できる電池		
種類	形名	本数
アルカリ乾電池単4形	LR03	4本

- ③ 電池ふたを元どおりに取り付けます。




◆スタンドの使い方

スタンドを立てると、封筒を立てたまま計量することができます。計量物が大きく、表示部を覆ってしまう時などにご使用ください。

注意

- 指などをはさまないように気をつけてください。
- スタンドの耐荷重は1kgまでです。



基本的な使い方

◆郵便料金表示での量り方

■ 本体を水平で安定した場所に置いてください。

- ① 計量皿に何も載せない状態で、「ON/OFF」スイッチを押します。本体の電源が入ります。

表示部が約2秒間全表示されます。

郵便料金改定日が約3秒間表示されます。

重量表示が「0」になります。万一「0」になっていない場合、「ゼロ」スイッチを押してください。電源を入れた時点での郵便物の種類は、定形が選択されています。

- ② 「種類」スイッチを押し、量りたい郵便物に対応した種類を選択します。「種類」スイッチは押す度に、**定形** **定形外** **ゆうメール** の順番に切替わり、表示部に選択された種類が表示されます。

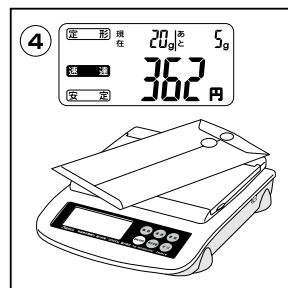
- ③ 特殊取扱料金の設定

速達 **書留** **簡易書留** を設定する場合はそれらのスイッチを押して設定します。(P4、「スイッチ操作表」を参照) 押す度に選択した特殊取扱料金の「ON/OFF」に切替わります。

- ④ 量りたい郵便物を計量皿の中心に載せます。郵便物の重さと郵便料金が表示されます。

- ⑤ 郵便物を計量皿から降ろします。

- ⑥ 「ON/OFF」スイッチを押します。本体の電源が切れます。



基本的な使い方

◆料金表示なしの計量方法

計量皿に何も載せない状態で、「ON/OFF」スイッチを押し、「表示切替」スイッチを押します。選択されている郵便設定が解除され、料金表示(円)は重量表示(g)に切替わります。

◆精度の保証範囲

アスミックス「デジタルスケール」は、家庭での郵便物の目方の計量測定用に製造されたばかりです。計量法に定められた技術基準で製造し、厳重な検査の上、出荷しております。なお、ご使用の場合は、量られた重さに対して下記の範囲まで精度を保証いたします。この「デジタルスケール」は、郵便物材料目方の計量測定用が主な目的ですので、品物の販売取引や公にその物の目方を証明する場合は、この「デジタルスケール」をご使用にならないでください。

量る量	精度保証
750gまで量る場合	±2g
750gをこえ、3,000gまで量る場合	±3g

◆スイッチ操作表

特殊取扱料金	スイッチ操作	第一種郵便物 定型郵便物	第一種郵便物 定型外郵便物	ゆうメール
なし	種類	定形 現在 0gと 0g 0円	定形外 現在 0gと 0g 0円	ゆうメール 現在 0gと 0g 0円
	速達	速達 現在 0gと 0g 0円	速達 現在 0gと 0g 0円	ゆうメール 速達 現在 0gと 0g 0円
書留	種類	定形 現在 0gと 0g 0円	定形外 現在 0gと 0g 0円	ゆうメール 現在 0gと 0g 0円
	速達	速達 現在 0gと 0g 0円	速達 現在 0gと 0g 0円	ゆうメール 速達 現在 0gと 0g 0円
簡易書留	種類	定形 現在 0gと 0g 0円	定形外 現在 0gと 0g 0円	ゆうメール 現在 0gと 0g 0円
	速達	速達 現在 0gと 0g 0円	速達 現在 0gと 0g 0円	ゆうメール 速達 現在 0gと 0g 0円

基本的な使い方

◆風袋引き計量方法

■ 本体を水平で安定した場所に置いてください。

① 計量皿に何も載せない状態で、「ON/OFF」スイッチを押します。本体の電源が入ります。

② 「表示切替」スイッチを押します。選択されている郵便設定が解除され、料金表示(円)は重量表示(g)に切替わります。

③ 容器を計量皿の中心に載せます。容器の重さが表示されます。

④ 計量皿に容器を載せた状態で「ゼロ」スイッチを押します。

⑤ 計量物を容器の中に入れます。計量物の重さのみが表示されます。

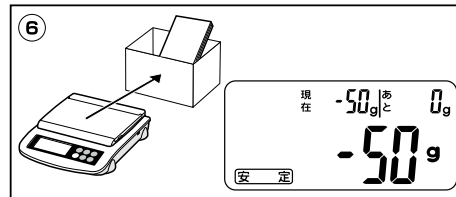
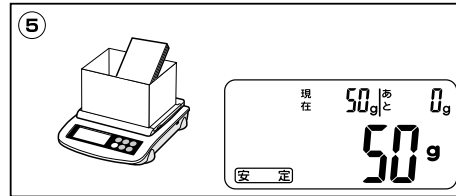
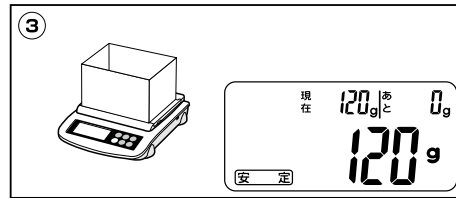
参考 「ゼロ」スイッチを押すごとに「0」表示になります。

⑥ 計量物と容器を計量皿から降ろします。容器の重さがマイナス表示されます。

⑦ 「ゼロ」スイッチを押します。通常計量モードになり「0」表示になります。

⑧ 「ON/OFF」スイッチを押します。本体の電源が切れます。

※風袋引き計量は料金表示状態でもご利用になれます。



その他の機能・表示

● オートパワーOFF機能: 安定表示が約90秒間続くと自動的に電源が切れます。

● 表示部に「Lo」の表示がでたら電源を切って、使用推奨期限内の新しい電池に全て交換してください。(図-1)
→P.10「電池の交換」参照

● 最大計量を越えると「Err」が表示されます。(図-2)

● 電源を入れたまま持ち運んだり、不安定な場所で使用すると、正しい表示をしない場合があります。その際には、もう一度電源を入れ直してご使用ください。

● 重量表示状態の時に「速達」「書留」スイッチを押すと、表示部の「定形」「定形外」「ゆうメール」が点滅します。「種類」スイッチを押し、量りたい種類「定形」「定形外」「ゆうメール」を選びます(図-3)

● 重量表示状態の時に「種類」スイッチを押すと、料金表示状態に切替わります。

● 料金表示状態で「定形」を選択している時、50g以上の物を載せると郵便料金の設定がないため「Err」が表示されます。(図-4)

図-1



図-2

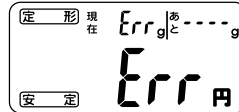


図-3



図-4



その他の機能・表示

● リセットの仕方

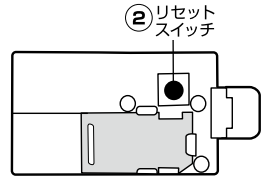
電源がONの時の接続コードの抜き差しや、あるいは外部からの要因により、誤作動(操作できない表示部の誤表示など)することがあります。この場合は次の手順でリセットしてください。

① 裏面のメモリーぶたを開けます。

② 電源がONになっている状態で先の細い物でリセットスイッチを押します。

③ リセットされると表示部は「全体表示」→「郵便料金改定日時」→「0円」と表示されます。

④ メモリーぶたを閉めます。水平に置いて電源を入れ直してください。リセットにより、お買い上げ時の状態となります。



注意 郵便料金改定などによる「メモリー」の交換時以外は、「メモリー」に触れないでください。

◆液晶表示板のバックライトの点灯と消灯の仕方

① 電源が入っている状態で「書留」スイッチと「ゼロ」スイッチを同時に3秒間押し続けます。

② バックライトが点灯または消灯に切替わります。

国内郵便料金の一覧表 (一部抜粋/2014年4月1日現在) 詳細については郵便局にお尋ねください。

●通常郵便物

種類	内 容	重 量	料 金
第一種(封書)	定形 (長さが14~23.5cm、幅が9~12cm、厚さが1cmまでのもの)	25gまで	82円
		50gまで	92円
	定形外 (上記の形状であっても50gを超えると定形外になります。)	50gまで	120円
		100gまで	140円
		150gまで	205円
		250gまで	250円
		500gまで	400円
		1kgまで	600円
		2kgまで	870円
		2kg超(4kgまで)	1,180円
郵便書簡	—	62円	
第二種	郵便区内特別郵便物(基本料金) (同一差出人から、形状、重量、取り扱いが同一で、同時に100通以上差し出す等の条件を満たし、同一の郵便区内のみ引受、配達する場合に適用されます。)	定形 25gまで	67円
		定形 50gまで	77円
		定形外 50gまで	103円
		定形外 100gまで	118円
		定形外 150gまで	165円
		定形外 250gまで	201円
通常はがき	—	52円	
往復はがき	—	104円	

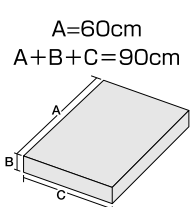
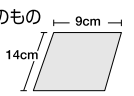
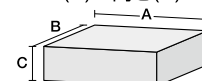
国内郵便料金の一覧表

(一部抜粋/2014年4月1日現在) 詳細については郵便局にお尋ねください。

●通常郵便物

種類	内 容	重 量	料 金	
第三種 (定期刊行物、開封)	下記以外の第三種郵便物	50gまで	62円	
		50gを超える1kgまで、50gまでごとに	8円増	
	毎月3回以上発行する新聞紙1部又は1日分を内容とし、発行人又は売りさばき人から差し出されるもの	50gまで	41円	
		50gを超える1kgまで、50gまでごとに	6円増	
	心身障害者団体の発行する定期刊行物を内容とし、発行人から差し出されるもの	毎月3回以上発行する新聞紙	50gまで	8円
		その他のもの	50gまで	3円増
第四種 (開封)	通 信 教 育	50gを超える1kgまで、50gまでごとに	15円	
		100gまで	10円増	
	点字郵便物/郵政公社の指定する施設が発受する盲人用録音物や点字用紙	—	無料	
		—	無料	
	学 術 刊 行 物	100gまで	36円	
		100gを超える1kgまで、100gまでごとに	26円増	

●郵便・荷物の重量及び大きさ制限

種類	区 別	重 量	大 小	
			最 大	最 小
第二種郵便物	通常はがき	2~6g	長さ15.4cm 幅10.7cm	長さ14cm 幅9cm
	往復はがき	4~12g	長さ21.4cm 幅15.4cm (10.7cm+10.7cm)	長さ18cm 幅14cm (9cm+9cm)
第一種郵便物 (表面および裏面が長方形)	定型郵便物	50g以内	長さ23.5cm 幅12cm 厚さ1cm	
	定型外郵便物	4kg以内	①円筒形またはこれに似た形のもの ②①以外のもの	
第三種郵便物		1kg以内	 <p>A=60cm A+B+C=90cm</p>	
第四種郵便物 通信教育用郵便物の一部、 点字郵便物、 特定録音物等郵便物		1kg以内	 <p>14cm 9cm</p>	
		3kg以内	●特例 上記の制限より小さいものでも6cm×12cm以上の耐久力のある厚紙または布製のあて名札を付ければ差し出すことができます。	
ゆうパック		30kg以内	タテ(A)+ヨコ(B)+高さ(C)=1.7m以内	
点字ゆうパック		30kg以内		
ゆうメール (注3)		3kg以内		

注3: 荷物の表面の見やすい所に「ゆうメール」またはこれに相当する文字を明りょうに記載してください。

●ゆうメール

種類	重量	~150g	~250g	~500g	~1kg	~2kg	2kg超
基本料金		180円	215円	300円	350円	460円	610円
心身障害者用 (注1)		90円	107円	150円	175円	230円	305円
聴覚障害者用 (注2)							

注1: 身体に重度の障害のある方又は知的障害の程度が重い方と一定の図書館との間で発受されるものに限り、
注2: 聴覚障害者用ビデオテープを内容とし、聴覚障害者と公社が指定する施設との間で発受されるものに限り。

- ①基本運賃が適用されるゆうメールは、冊子状の印刷物または電磁的記録媒体(※1)が対象です。
※1: 電磁的記録媒体とは、具体的にCD、DVD、HD、ビデオテープ、カセットテープなどをいいます。
- ②差出しの際は、次のいずれかの方法により、内容品が確認できるようにしてください。
●封筒または袋の納入口等の一部を開く。●内容品の大部分を透視できるように、包装の外部に無色透明の部分をつける。
●内容品の見本を郵便窓口で提示する。
- ③信書を送ることはできません。
(ただし、内容物に関する簡単なあいさつ状、請求書等の無封の添え状や送り状は同封することができます。)

●特殊取扱料金

特殊取扱(オプションサービス)をご利用いただく場合は、通常郵便物の料金または荷物の運賃に特殊取扱(オプションサービス)料金が加算されます。

種 類	区 別	段 階	料 金			
書 留 便	郵 便	現金	損害要償額1万円まで	430円		
		現金以外	損害要償額1万円を超え5万円までごとに	10円増		
	ゆうメール	簡易書留	損害要償額10万円まで	430円		
		一般書留め料金	損害要償額10万円を超え5万円までごとに	21円増		
	ゆうメール	簡易書留	—	310円		
		簡易書留	—	310円		
速 達	郵 便	250gまで	280円	ゆうメール		
		1kgまで	380円		2kgまで	320円
		1kg超	650円		3kgまで	470円
※ 引 受 時 刻 明	差し出した時刻の証明が必要なときのその証明をするものです。		310円			
※ 配 達 証 明	配達した月日を証明するものです。		差出しの際	310円		
			差出しの後	430円		
※ 内 容 証 明	どのような内容の文書を差し出したかを証明するものです 謄本閲覧		① 同文内容証明以外のもの	謄本1枚	430円	
				1枚増すごとに	260円増	
			② 同文内容証明	1通	①と同額	
		1通超えるごとに	①の半額	430円		
☆ 代 金 引 換	郵便物等を受取人(荷受人)に渡すとき差出人(荷送人)の指定した金額と引換えに渡し差出人にその代金を送る制度です。(代金引換金額は200万円まで)		260円			
※ 特 別 送 達	民事訴訟法に基づき書類を送達し証明するものです。		560円			
配 達 日 定	郵 便	日曜日・休日以外を指定するもの	31円			
		日曜日・休日を指定するもの	210円			
	ゆうメール		51円			
特 定 記 録 郵 便	引き受けの記録として受領証が発行されます。		160円			

●※印は、書留(簡易書留を除く)としたものに限る、この取扱いをいいたします。
●☆印は送金手数料は差出人負担となります。

故障かな?と思われた時

修理を依頼される前に本説明書をよくお読みいただき、使用方法に間違いがないかご確認ください。

こんな時は	チェック	処 置
電源を入れても何も表示しない。 電源は入るが、すぐ表示が消える。	ACアダプターがコンセントから外れていませんか？	ACアダプターをしっかりとコンセントに差し込んでください。
	ACアダプターが本体から外れていませんか？	ACアダプターを本体に正しく接続してください。
	電池が入っていますか？	電池を入れてください。
	電池が消耗していませんか？	新しい電池と交換してください。
	電池の⊕⊖の向きが正しいですか？	電池を正しく入れてください。
計量する度に重量が変わる。 表示が安定しない。	計量皿に何かが接触していませんか？	計量皿に接触しているものを取り除いてください。
	エアコンの風などがあたっていませんか？	風の当たらない場所で計量してください。
	振動していませんか？	振動のない場所で計量してください。
	本体が傾いていませんか？	平らな台の上で計量してください。
	本体ががたついていませんか？	安定した場所で計量してください。
表示が2分位すると消える。	オートパワーオフ機能が働いています。	故障ではありません。 再度、電源を入れ直してください。
「速達」スイッチまたは「書留」スイッチを押すと、 〔定形〕〔定形外〕〔ゆうメール〕の表示が点滅する。	種類の選択はされていますか？	「種類」スイッチを押して、種類を設定してください。
3kg載せていないのに、「Err」表示になる。	計量皿の上に物が載っている状態で、「ゼロ」スイッチを押しませんでしたか？	計量皿に何も載せない状態で一度「ゼロ」スイッチを押して、再度計量してください。
	〔定形〕を選択していませんか？	〔定形外〕または〔ゆうメール〕を選択してください。
スイッチが操作できない。	何らかの要因により誤動作しています。	リセットスイッチを押してください。 (P6.「その他の機能・表示」参照)
表示部の液晶表示板のバックライトが点灯しない。	液晶表示板のバックライトの設定が「OFF」になっていませんか？	バックライトの設定を「ON」にしてください。 (P6.「液晶表示板のバックライトの点灯と消灯の仕方」参照)

電池の交換

- 電池が消耗すると、電源が切れたり入らなくなります。必ず次の内容をよくお読みのうえ早めに電池を交換してください。
- 指定の電池以外は使用しないでください。電池容量、電圧値が異なるため誤動作や故障の原因になります。

使用できる電池		
種 類	形名	本数
アルカリ乾電池 単4形	LR03	4本

注意

電池交換の時はP.1「安全上のご注意」をよく読み十分に注意してお取り扱いください。

お手入れの仕方

お手入れの時は電池を取り外し、乾いたやわらかい布で軽くふいてください。シンナーやベンジンなど、揮発性の液体は使用しないでください。変質、変色のおそれがあります。

保証とアフターサービス よくお読みください

修理やご不明な点などのご相談は、まず、お買い上げの販売店へお申し付けください。

■保証書

保証書は、「お買い上げ日・販売店名」等の記入をお確かめのうえ、販売店からお受け取りください。内容をよくお読みのうえ、大切に保存してください。

■保証期間

お買い上げの日から1年間です。

保証期間中でも、有料になることがありますので保証書をよくお読みください。
※本機を分解されますと、保証が無効になります。

■出張修理は行っていません。

点検や修理の発送のために外箱・緩衝材(プラスチックケース)を保存しておいてください。

■お問い合わせは

この製品についてのご意見・ご質問はカスタマーサービスセンターへお申し付けください。

■修理を依頼される時は

異常がある時は、使用をやめてお買い上げの販売店に保証書を添えてこの製品を〔お持込〕のうえ、修理をお申し付けください。

●保証期間中は

保証書の規定に従って修理させていただきます。

●保証期間を過ぎている時は

修理によりご使用できる場合には、ご要望により有料で修理させていただきます。

●修理料金の仕組み

修理料金は、基本料・技術料・部品代等で構成されています。

基本料：診断・点検等の費用です。

技術料：故障した製品を正常にするための修理・調整等の作業にかかる費用です。

部品代：修理に使用した部品代金です。

お願い 修理を依頼される時は、付属品も一緒にお持込ください。

料金表示デジタルスケール DS3010 保証書

持込修理

お客様	お名前	様		
	ご住所	〒		
	電話番号	()	—	
	お買上げ日	年	月	日
販売店名・住所・電話番号				
印				
電話 () —				

品名 料金表示デジタルスケール
品番 **DS3010**
保証期間 お買い上げより1年間

〈ご購入店にお願い〉
左記に記入または捺印のない場合は、
必ず販売店様発行の領収書など、お
買い上げの年月日、店名などを証明
するものをお貼りください。

株式会社アスカ

カスタマーサービスセンター ☎03-5690-9412
受付時間：AM10:00～12:00/PM1:00～5:00
月曜日～金曜日
(祝祭日・年末年始・夏季休暇期間を除く)

保証書にご記入いただきました個人情報の取扱について

お客様にご記入いただきました保証書記載の個人情報(お名前、ご住所、電話番号)は保証期間内のサービスの目的にのみ利用させていただきます。これらの情報は、お客様に明示した利用目的の範囲をこえて利用することはございません。業務上必要な範囲をこえて、個人情報を第三者(修理委託先は除く)に開示または提供いたしません。

修理メモ

保証内容(修理規定)

- 取説説明書の使用上の注意に従った使用方法で保証期間内に故障した場合には、無料修理をさせていただきます。
(イ) 無料修理をご依頼になる場合には、お買い上げの販売店に製品と本書を「お持込」の上、修理をお申し付けください。
(ロ) お送りいただく場合は梱包費用、往復の輸送料金などはお客様のご負担となります。
- 保証期間内でも次の場合には有料にさせていただきます。
(イ) 使用上の誤り及び不当な修理や改造による故障・損傷。
(ロ) お買い上げ後の取付場所の移設・輸送・落下などによる故障・損傷。
(ハ) 火災・地震・水害・落雷その他天災地変・異常電圧・指定外の使用電源(電圧・周波数)などによる故障・損傷。
(ニ) 車両・船舶などに搭載された場合に生ずる故障・損傷。
(ホ) 本書のご提示がない場合。
(ヘ) 本書にお買い上げ年月日・お客様名・販売店名の記入のない場合、あるいは字句を書き替えられた場合。
- 本書は日本国内においてのみ有効です。
- 本書は再発行いたしませんので大切に保管してください。

※この保証書は、本書に明示した期間・条件のもとにおいて無料修理をお約束するものです。従ってこの保証書によって、お客様の法律上の権利を制限するものではありませんので、保証期間経過後の修理についてご不明の場合には、お買い上げの販売店または、株式会社アスカのカスタマーサービスセンターにお問い合わせください。

株式会社アスカ カスタマーサービスセンター
TEL03-5690-9412

受付時間：AM10:00～12:00 PM1:00～5:00 月曜日～金曜日(祝祭日・年末年始・夏季休暇期間を除く)

2015年2月 第1版